

PARC TEXTIL - SABADELL
 PLANTES: 1a-2a. PORTA: A

Comercializado por

CULMIA

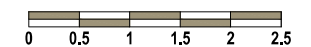
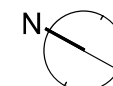
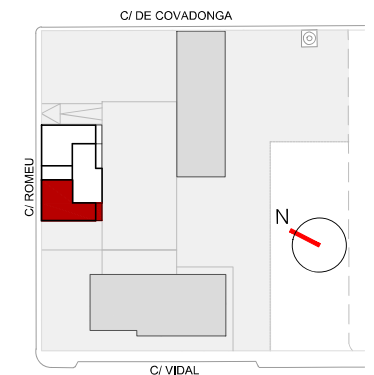


01. REBEDOR	3,35 m ²
02. CUINA	8,10 m ²
03. SALA-MENJADOR	21,75 m ²
04. DISTRIBUIDOR 1	3,40 m ²
05. DISTRIBUIDOR 2	5,40 m ²
06. DORMITORI 1	14,80 m ²
07. DORMITORI 2	11,70 m ²
08. DORMITORI 3	9,50 m ²
09. BANY 1	3,40 m ²
10. BANY 2	4,75 m ²
11. BALCÓ	5,75 m ²

Habitatge : 1a,2a Porta: A

SUPERFÍCIES

Const. interior	101,95 m ²
Const. balcó	6,95 m ²
Const. interior amb z.comuns	111,85 m²
Útil interior aproximada	86,15 m²



Escala gràfica

NOTA IMPORTANT: La informació gràfica i el quadre de superfícies que s'inclouen en aquest suport són orientatius, elaborats a partir del projecte bàsic de l'edifici, i no tenen caràcter contractual, per la qual cosa l'empresa promotora els pot modificar durant l'execució de les obres per causes de tipus tècnic, jurídic i comercial. Així mateix, el mobiliari, la decoració, els elements d'ambientació i els electrodomèstics inclosos són decoratius i no són objecte de contractació. Les quantitats lliurades a compte s'han d'ingressar en un compte de Banco Sabadell, S.A. i estaran garantides per aquesta entitat, seguint els requisits establerts a la Llei 20/2015.